

PSS



IPAR e Direito de Recusa: Segurança e Conscientização no Ambiente de Trabalho

Pense em
Segurança Sirtec

MARÇO DE 2025

Segurança é um direito e uma responsabilidade de todos.

DIRETRIZES

VALORES

VERDADE - para ter e merecer confiança.
QUALIDADE - para fazer o que precisa ser feito, da forma certa, sempre.
SEGURANÇA - é sempre condição primeira e obrigatória para quem quer estar e permanecer na empresa.
RESULTADO - é fazer mais com menos.
EVOLUÇÃO - é inovar para adequar as práticas às necessidades.

VISÃO

Liderar os mercados em que atua, sendo uma das melhores empresas para se trabalhar e fazer negócios.

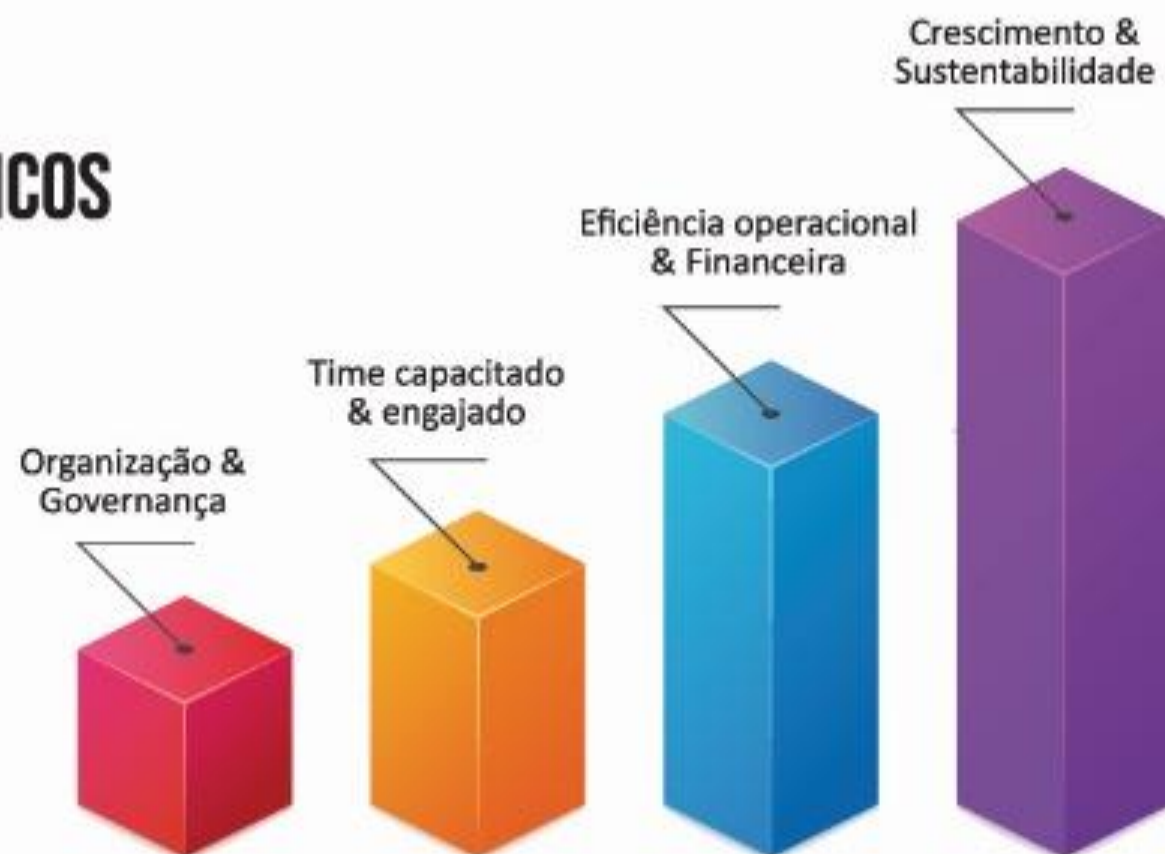
NEGÓCIO

Fazer obras e serviços para transmissão, distribuição e uso de energia.

MISSÃO

Contribuir para o bem-estar e o desenvolvimento da humanidade.

PILARES ESTRATÉGICOS



POLÍTICA INTEGRADA DA QUALIDADE, SEGURANÇA, SAÚDE E MEIO AMBIENTE



Por que falar sobre IPAR e Direito de Recusa?

A segurança no trabalho é essencial para prevenir acidentes e garantir o bem-estar dos colaboradores.

O IPAR ajuda a identificar riscos e prevenir incidentes.

O Direito de Recusa é um mecanismo legal que protege o colaborador em situações de risco.



Você sabe como identificar riscos e se proteger?

ATIVIDADE:			ELABORAR A APR/PLANEJAMENTO							SITUAÇÃO:		ROTINEIRA		
PERIGO	RISCO	POSSÍVEL LESÃO / PROBLEMAS DE SAÚDE	AVALIAÇÃO DE RISCO			MEDIDAS DE CONTROLE				NOVA AVALIAÇÃO DE RISCO				
			Frequência	Severidade	AVALIAÇÃO DO RISCO ANTES DO CONTROLE	ELIMINAÇÃO	SUBSTITUIÇÃO	ENGENHARIA	SINALIZAÇÃO / ADVERTÊNCIA E/OU CONTROLES ADMINISTRATIVOS	EPI	Probabilidade	Severidade	NOVO RISCO	

A)APR - Análise Preliminar de Riscos; B)FAR - Formulário de Análise de Riscos; C)Campanhas de Conscientização; D)DDS -

Identificação de Perigos e Análise de Riscos (IPAR)

Definição

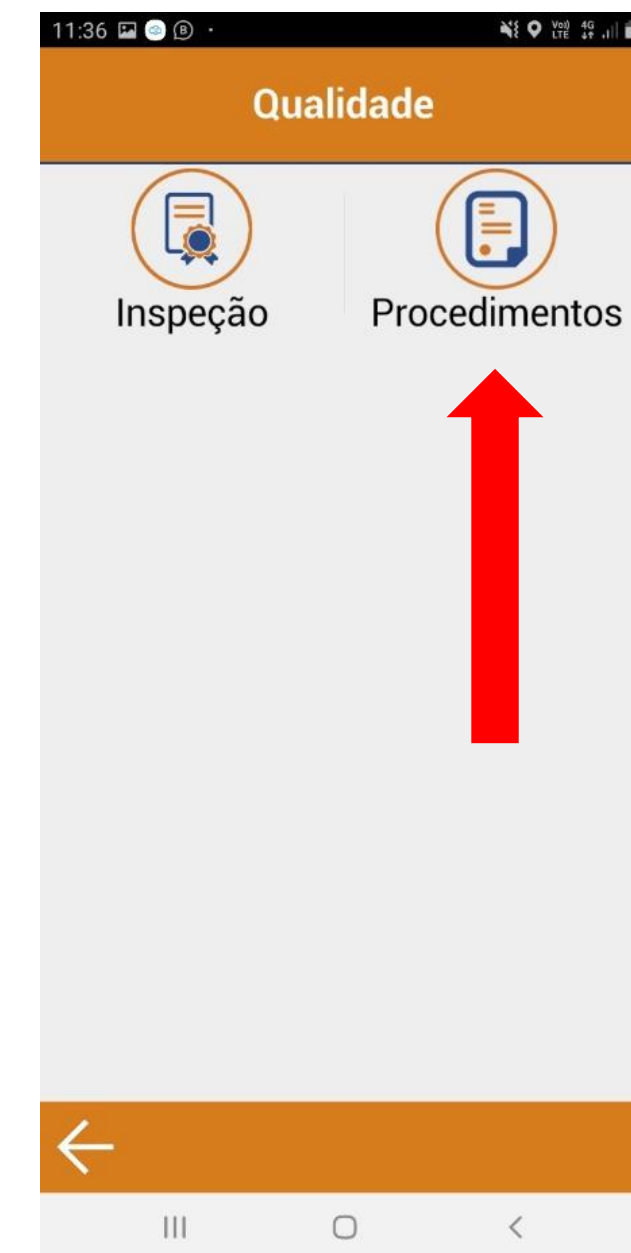
É a planilha de identificação de perigos e análise de riscos das atividades realizadas, tanto das equipes de campo como de apoio.

Objetivo

Permitir que o colaborador consulte os riscos aos quais está exposto e as medidas de controle necessárias.

Como acessar

Disponível no "Acesso Restrito" e no "Júpter".



A IPAR é sua aliada na prevenção de acidentes.



Sua Participação é Fundamental!



Identificar Riscos

Sempre que identificar um risco não mapeado na IPAR, comunique imediatamente ao SESMT.



Contribuir

Sua contribuição ajuda a garantir a segurança de todos.

Segurança é responsabilidade de todos.

Direito de Recusa: Protegendo o Colaborador

1

Definição

Ferramenta de segurança que permite ao trabalhador interromper uma atividade por considerar que há risco grave e iminente.

2

Base legal

NR-01, item 1.4.3

3

Como proceder

Comunicar ao supervisor ou chefia imediata.

Preencher o formulário no site da Sirtec (www.sirtec.com.br) ou usar o QR CODE disponível nos veículos.

Sua segurança vem em primeiro lugar.

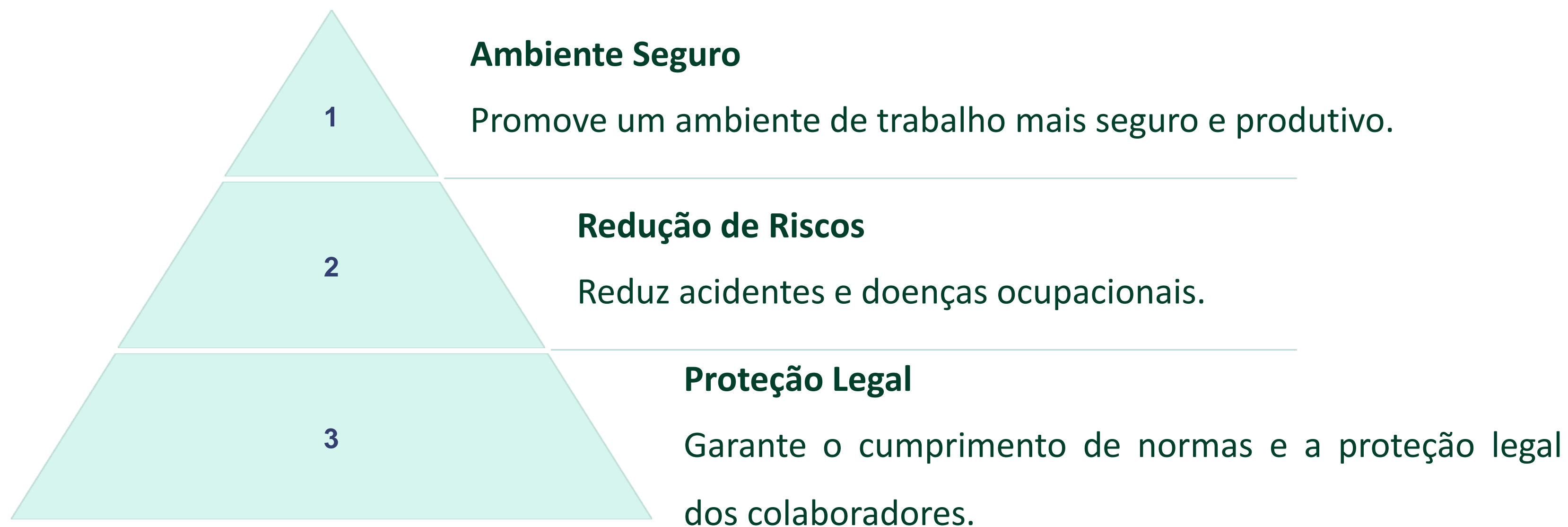


Situações para Exercer o Direito de Recusa

- 1** Atividade sem treinamento adequado.
- 2** Falta de procedimento descrito.
- 3** Ausência de medidas de controle para riscos identificados.
- 4** Falta de EPIs ou EPCs necessários.
- 5** Condições físicas ou mentais inadequadas.

Não arrisque sua segurança.

Por que Adotar Essas Práticas?



Segurança é um valor inegociável.



Faça a Diferença!

1

Consulte a IPAR

Consulte a IPAR antes de iniciar suas atividades.

2

Exerça seu Direito

Exercite seu Direito de Recusa sempre que necessário.

3

Comunique Riscos

Comunique riscos e contribua para um ambiente mais seguro.

Juntos, podemos construir um ambiente de trabalho mais seguro.

***Promovendo um ambiente seguro e
protegendo a saúde de todos os
colaboradores.***

Segurança é um direito e uma responsabilidade de todos.