

PMAS







MENSAGEM ESPECIAL

DIA MUNDIAL DO MEIO AMBIENTE

Pense no Meio
Ambiente Sirtec

JUNHO DE 2026

DIRETRIZES

-  **MISSÃO** Contribuir para o bem-estar e o desenvolvimento da humanidade.
-  **NEGÓCIO** Fazer obras e serviços para infraestrutura.
VERDADE - para ter e merecer confiança.
QUALIDADE - é, sempre, fazer o que precisa ser feito, da forma certa.
-  **VALORES**
SEGURANÇA - é sempre condição primeira e obrigatória para quem quer estar e permanecer na empresa.
EVOLUÇÃO - é inovar para adequar as práticas às necessidades.
RESULTADO - é o retorno financeiro e reputacional, fruto da fidelidade aos valores.
-  **VISÃO** Liderar os mercados em que atuamos, sendo uma das melhores empresas para se trabalhar e fazer negócios do Brasil.

PILARES ESTRATÉGICOS



POLÍTICA INTEGRADA DA QUALIDADE, SEGURANÇA, SAÚDE E MEIO AMBIENTE



Dia Mundial do Meio Ambiente

5 de Junho - 2026

Tema: **Ação climática e atitudes práticas no trabalho**

 CAMPANHA ONU

 AZERBAIJÃO — PAÍS-SEDE 2026

O que isto tem a ver com o nosso trabalho?

Não é só uma data

É um chamado para refletir sobre os impactos das nossas atividades diárias.


No campo

Evitar vazamentos, descartar resíduos corretamente, proteger vegetação e fauna.

Meio ambiente

É também onde trabalhamos, circulamos e deixamos as nossas marcas.

Mudanças Climáticas: entender para agir



O que são?

Alterações no clima: aumento de temperatura, chuvas intensas, estiagens, ondas de calor.

Causas humanas

- Poluição e desmatamento
- Emissão de gases por veículos e máquinas
- Queimadas e desperdício de recursos

Impactos na rotina operacional

Veículos e Equipamentos

Vazamento de óleo, fumaça excessiva, descarte incorreto de embalagens contaminadas.

Solo e Água

Derramamento de produtos químicos, contaminação de bueiros, valas e áreas verdes.

Resíduos da Atividade

Cabos, EPIs danificados, conectores e materiais plásticos deixados no campo.

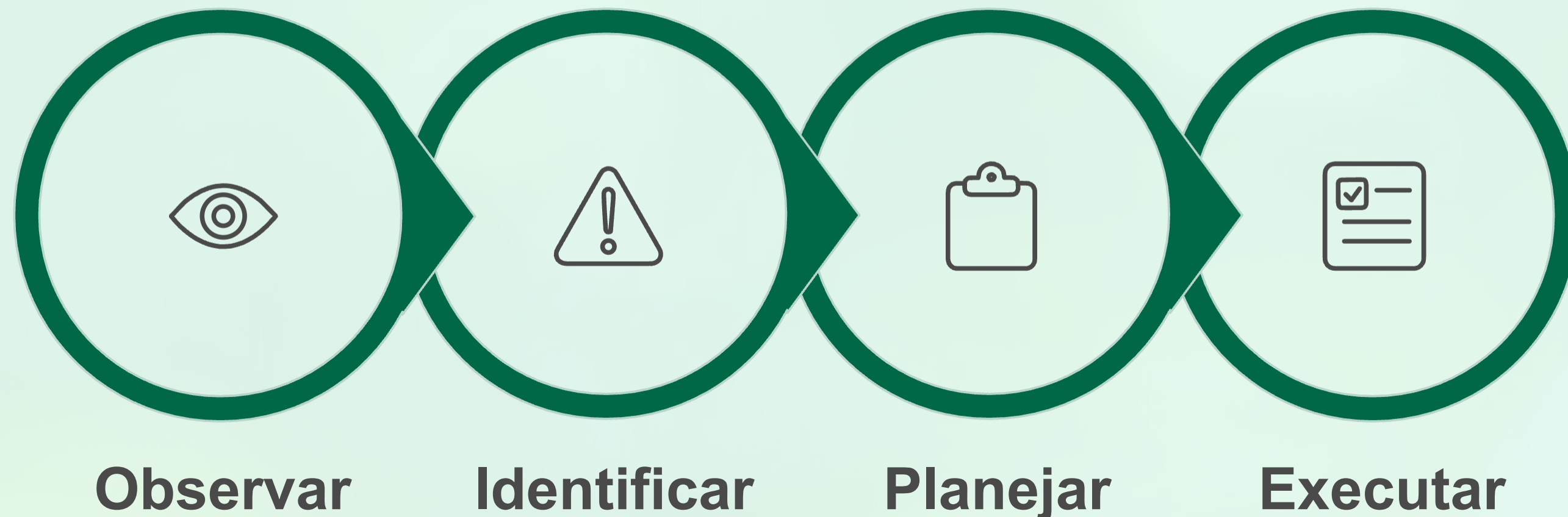
Vegetação e Fauna

Poda irregular, dano desnecessário, interferência em ninhos e áreas protegidas.

 **O campo não é local de descarte.** Todo resíduo precisa de destino correto.

APR Ambiental: observar antes de agir

Assim como avaliamos riscos de segurança, precisamos observar os **riscos ambientais** antes de iniciar a tarefa.



AAPR não é só um documento — é o momento de **parar, olhar e identificar riscos** para evitar danos ambientais.

Boas Práticas: no veículo

Verificar vazamentos

Inspeccionar sinais de óleo, graxa ou combustível antes e após a atividade.

Motor desligado

Evitar deixar o motor ligado sem necessidade.

Condução econômica

Conduzir de forma econômica e segura; comunicar falhas mecânicas ou fumaça anormal.

Boas Práticas: na atividade e com resíduos

Na atividade

- Recolher sobras de materiais
- Usar os coletores disponíveis
- Evitar desperdício de materiais
- Proteger solo, água e vegetação

Com resíduos


- Separar corretamente na coleta seletiva
- Não misturar resíduo comum com contaminado
- Não descartar óleo ou produtos químicos sem orientação
- Devolver materiais reaproveitáveis

Boas Práticas: com a comunidade



Local organizado

Manter limpo e evitar sujeira após o serviço.



Preservar espaços

Respeitar calçadas, terrenos e áreas verdes.



Comunicar

Reportar situações ambientais encontradas.

A atividade só termina quando o local fica **seguro, limpo e ambientalmente correto.**

Compromisso PMAS

Grandes mudanças começam por atitudes simples.

- Realizar a APR com foco nos **riscos ambientais**
- Comunicar vazamentos e situações de risco
- Recolher todos os resíduos gerados
- Agir imediatamente diante de qualquer dano ambiental



Cada atitude conta.

Cuidar do meio ambiente não é uma ação de um único dia — é uma **prática diária**, dentro e fora do trabalho.

O ambiente que protegemos hoje é o mesmo onde precisamos trabalhar e viver amanhã.

 5 DE JUNHO

 DIA MUNDIAL DO MEIO AMBIENTE 2026



TODOS SOMOS SGAS!

(Sistema de Gestão Ambiental Sirtec)